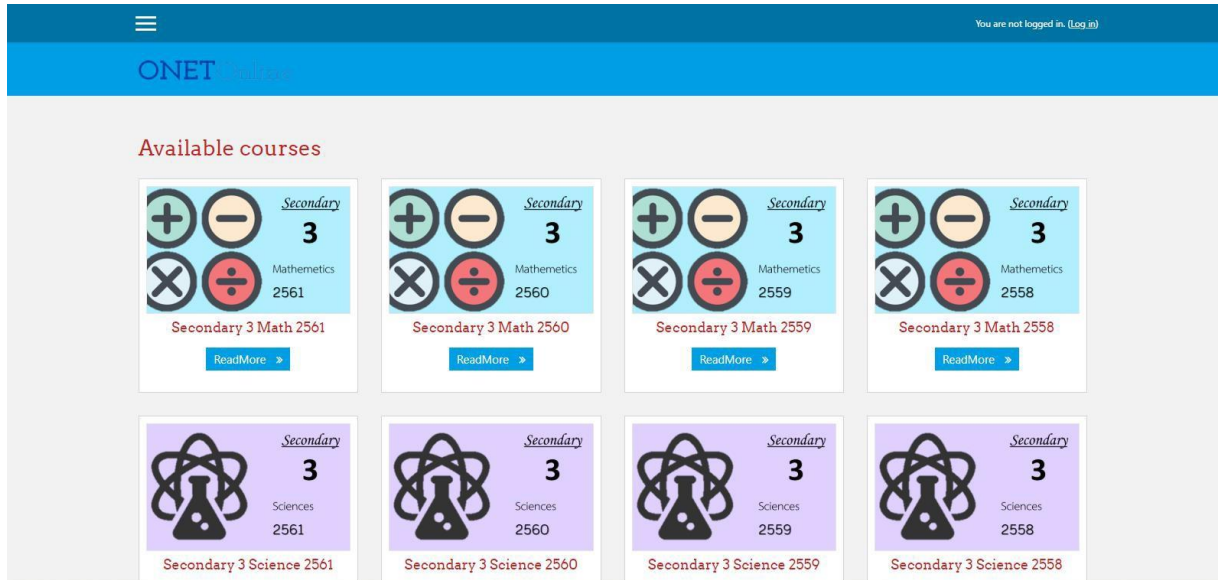
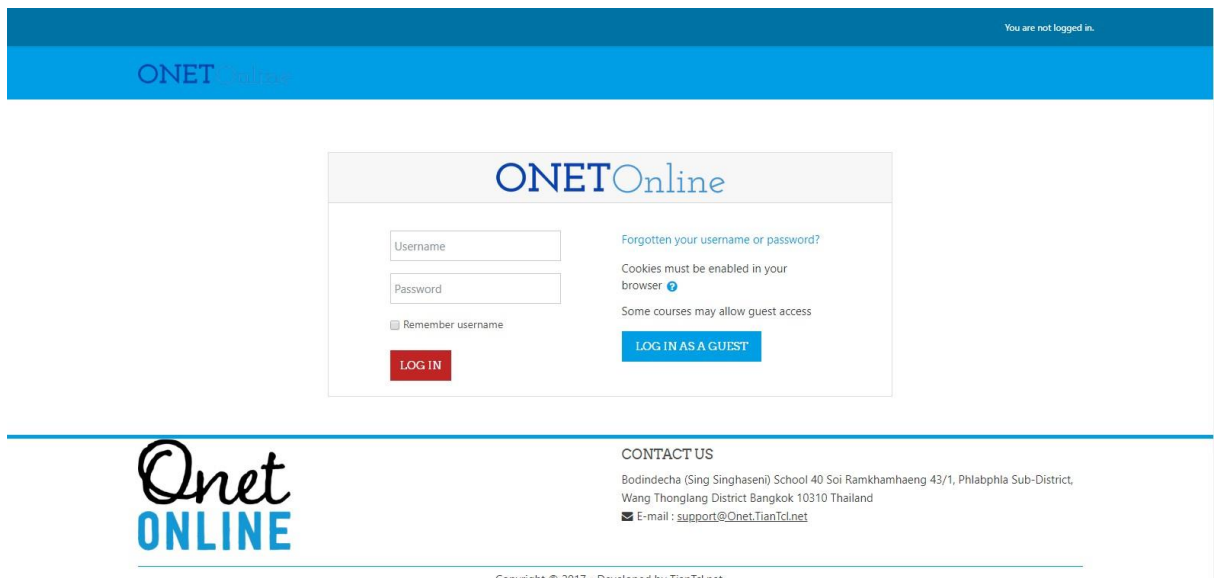


คู่มือการใช้ (Manual)

1. เข้าเว็บไซต์ Onet.TianTcl.net



2. เลือกเข้าสู่ระบบ (Log in) โดยใช้ username และรหัสเป็นรหัสประจำตัวนักเรียน



3. เลือกวิชา ที่ต้องการทดสอบ แยกชุดข้อสอบตามปีการศึกษา

3.1. ภาษาไทย

3.3. คณิตศาสตร์

3.2. ภาษาอังกฤษ

3.4. วิทยาศาสตร์

The screenshot shows the 'Available courses' section of the ONET Online interface. It features a grid of course cards. The top row contains four Math courses: Secondary 3 Math 2561, 2560, 2559, and 2558. The bottom row contains four Science courses: Secondary 3 Science 2561, 2560, 2559, and 2558. Each card displays a subject icon (Mathematics or Sciences), the course name, and a 'Read More' button. A sidebar on the left contains navigation links: Dashboard, Site home, Calendar, and Private files.

4. เลือกสถานะ

4.1. นักเรียนผู้เข้าทดสอบ เลือกเป็น Student

4.2. ครูผู้ตรวจประเมิน เลือกเป็น Teacher

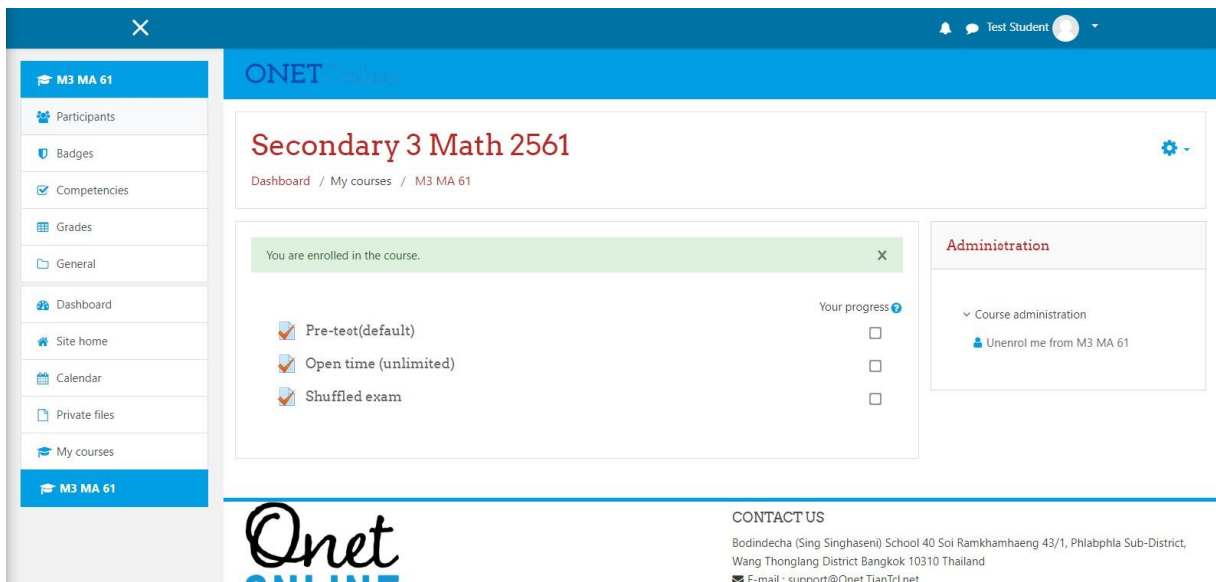
The screenshot shows the 'Enrolment options' page for the course 'Secondary 3 Math 2561'. The page includes a breadcrumb trail: Dashboard / Courses / Secondary 3 / Math / M3 MA 61 / Enrol me in this course / Enrolment options. Below the breadcrumb, there is a section titled 'Enrolment options' which contains a course card for 'Secondary 3 Math 2561'. Underneath the course card, there is a dropdown menu for 'Self enrolment (Student)' and a text prompt 'No enrolment key required.' followed by a red 'ENROL ME' button.

5. เลือกเงื่อนไขในการทำข้อสอบ

5.1. Pre-test (default) : ค่าเริ่มต้นกำหนดเวลาตามชุดข้อสอบจริง

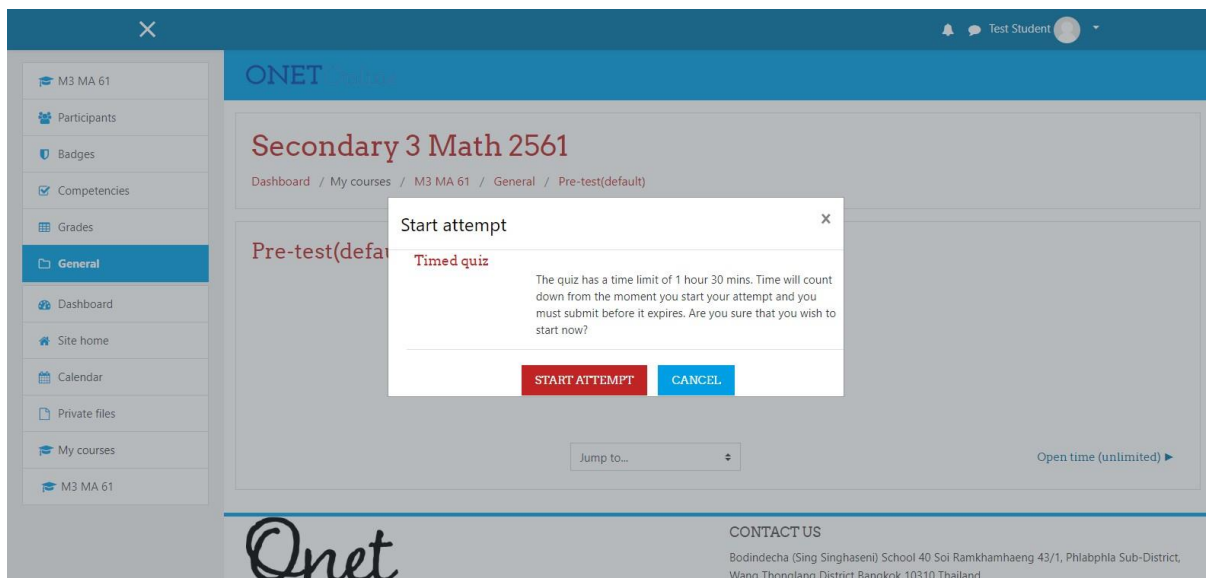
5.2. Open time (unlimited) : แบบไม่กำหนดเวลา

5.3. Shuffled exam : แบบสลับข้อ สลับตัวเลือก

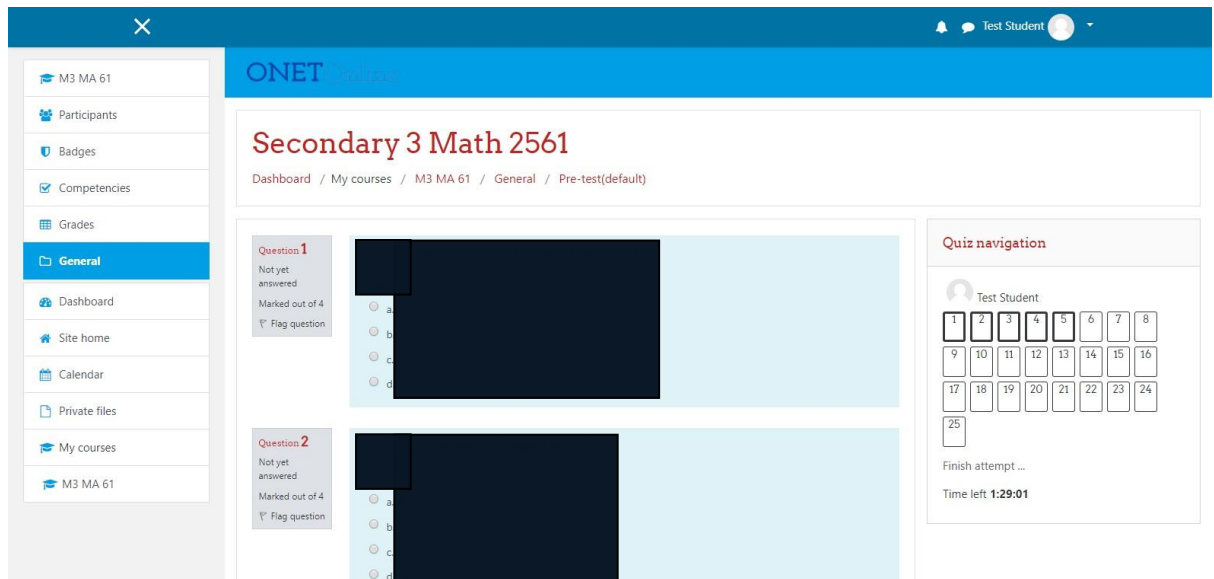


6. กดปุ่มเริ่มทำชุดข้อสอบ (START ATTEMPT)

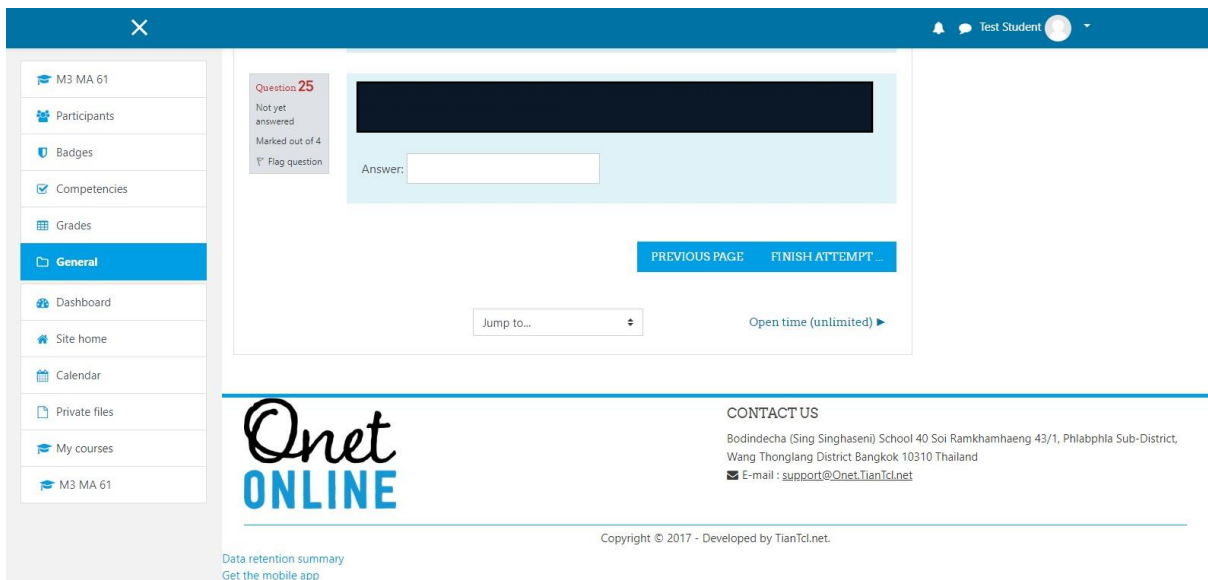
ตัวอย่าง เลือกวิชาคณิตศาสตร์ ปีการศึกษา 2561



7. เริ่มทำชุดข้อสอบ โดยทำเครื่องหมายเลือกคำตอบที่ถูกต้อง



8. เมื่อทำข้อสอบเสร็จจนถึงหน้าสุดท้าย กดปุ่มส่งคำตอบ (FINISH ATTEMPT) หากมีข้อสอบที่เว้นไว้ ยังไม่ได้เลือกคำตอบ ให้กดปุ่ม เพื่อย้อนกลับไปทำ



9. ตรวจสอบว่าตอบครบแล้วจึงส่งคำตอบ (SUBMIT ALL AND FINISH)

ONET Online

Secondary 3 Math 2561

Dashboard / My courses / M3 MA 61 / General / Pre-test(default) / Summary of attempt

Pre-test(default)
Summary of attempt

Question	Status
1	Not yet answered
2	Not yet answered
3	Not yet answered
4	Not yet answered
5	Not yet answered
6	Not yet answered
7	Not yet answered

Quiz navigation

Test Student

1	2	3	4	5	6	7	8
9	10	11	12	13	14	15	16
17	18	19	20	21	22	23	24
25							

Finish attempt ...

Confirmation

Once you submit, you will no longer be able to change your answers for this attempt.

SUBMIT ALL AND FINISH

CANCEL

This attempt must be completed by 3:00 PM.

SUBMIT ALL AND FINISH

Jump to... Open time (unlimited) ▶

10. รับประทานผลการสอบ รู้คะแนนแยกตามข้อ และคะแนนรวม

Secondary 3 Math 2561
Dashboard / My courses / M3 MA 61 / General / Pre-test(default)

Started on Thursday, 2 January 2020, 9:12 PM
State Finished
Completed on Thursday, 2 January 2020, 9:15 PM
Time taken 3 mins 22 secs
Grade 0 out of 100

Question 1
Not answered
Marked out of 4
Flag question

Question 2
Not answered

Quiz navigation

Test Student

1	2	3	4	5	6	7	8
9	10	11	12	13	14	15	16
17	18	19	20	21	22	23	24
25							

Show one page at a time
Finish review

Secondary 3 Math 2561
Dashboard / My courses / M3 MA 61 / General / Pre-test(default)

Pre-test(default)

Time limit: 1 hour 30 mins
Grading method: Highest grade

Summary of your previous attempts

Attempt	State	Grade / 100	Review
1	Finished Submitted Thursday, 2 January 2020, 9:15 PM	0	Review

Highest grade: 0 / 100.

RE-ATTEMPT QUIZ